

**Országos  
kompetenciamérés  
2022**

---

**Feladatellátási helyi jelentés**

**Összefoglalás**

**Dunaújvárosi SZC Rudas Közgazdasági  
Technikum és Kollégium**

2400 Dunaújváros, Római körút 47-49.

OM azonosító: 203034/009

Feladatellátási hely kódja: 203034/009009



BELÜGYMINISZTERIUM



OKTATÁSI  
HIVATAL



Köznevelési Mérés  
Értékelési Osztály

**FIGYELEM! Kérjük, tartsa szem előtt, hogy a 2020/2021. tanévtől a képzési formák megváltoztak. A jelentésben szereplő technikai elnevezésű viszonyítási csoportba a technikai képzés és a szakközépiskolai képzés tartozik. A szakképző iskolák viszonyítási csoportba a szakképző iskolai képzés, a szakközépiskolai képzés és a szakiskolai képzés tartozik.**

**10. évfolyamon csak a köznevelési intézményekben volt természettudomány mérés, a szakképzési törvény hatálya alá tartozó képzéstípusokban részt vevő tanulók csak a matematika és szövegértés mérésben vettek részt. Így a természettudomány terület esetén a technikai, illetve a szakképző iskolai elnevezésű viszonyítási csoportokba csak a köznevelési törvény hatálya alá tartozó intézmények tartoznak. A résztvevők köre közötti különbségek miatt a 10. évfolyamos mérés országos átlageredményeit természettudomány területen nem lehet összehasonlítani a 6. és 8. évfolyam országos átlageredményeivel.**

**Az emberi erőforrások minisztere 5/2020. (III. 19.) EMMI határozata értelmében a 2019/2020. tanévi országos kompetenciamérés elmaradt, így nem érhető el a 2020. évi mérési eredmények.**

**A létszámtáblázatok tartalma a 2021/2022. tanévi méréstől kezdődően mérési területenként eltérő lehet.**

## Összefoglalás

A feladatellátási hely létszámadatai

Mérési terület	Évfolyam	Képzési forma	Tanulók száma			
			Összesen	A jelentésben szereplők	Jelentésben szereplők és van CSH-indexük*	A 2020. évi eredménnyel is rendelkezők
Matematika	10.	Technikum	128	121	64	0
Szövegértés	10.	Technikum	128	121	64	0

Piros szín jelzi, ha valamely évfolyamon és képzési formában a feladatellátási hely CSH-indexe vagy a 2020. évi eredmények alapján a várható eredmény nem becsülhető megbízhatóan.

\*Azok a tanulók szerepelnek a létszámban, akik alapján a feladatellátási hely átlagos CSH-indexe számolható és az adott mérési terület jelentésében szerepelnek. Az egyes mérési területeken a CSH-indexszel rendelkezők száma eltérhet.




Átlageredmények

Mérési terület	Évfolyam	Képzési forma	Átlageredmény (megbízhatósági tartomány)					
			A feladatellátási helyen	Országos	Az első viszonyítási csoport		A második viszonyítási csoport	
					Neve	Eredménye	Neve	Eredménye
Matematika	10.	Techn.	1643 (1622;1663)	☹️ 1646 (1645;1647)	Techn.	😊 1609 (1608;1611)	Nagy techn.	☹️ 1639 (1637;1641)
Szövegértés	10.	Techn.	1559 (1539;1585)	☹️ 1600 (1598;1601)	Techn.	☹️ 1560 (1558;1562)	Nagy techn.	☹️ 1582 (1580;1585)







- 😊 A feladatellátási hely eredményénél szignifikánsan alacsonyabb az adott érték
- ☹️ A feladatellátási hely eredménye nem különbözik szignifikánsan az adott értéktől
- ☹️ A feladatellátási hely eredményénél szignifikánsan magasabb az adott érték




## A feladatellátási hely eredménye a tanulók CSH-indexének tükrében

Mérési terület	Évfolyam	Képzési forma	A tényleges eredmény a várhatóhoz képest	
			Országos regresszió alapján	A megfelelő képzési forma/településtípus feladatellátási helyeire illesztett regresszió alapján
Matematika	10.	Techn.	-	-
Szövegértés	10.	Techn.	-	-

-  A feladatellátási hely eredménye szignifikánsan magasabb a várhatónál
-  A feladatellátási hely eredménye nem különbözik szignifikánsan a várhatótól
-  A feladatellátási hely eredménye szignifikánsan gyengébb a várhatónál

## A feladatellátási hely eredménye az eddigi kompetenciamérésekben

Mérési terület	Évf.	Képzési forma	Átlageredmény (megbízhatósági tartomány)			
			OKM2022	OKM2021	OKM2019	OKM2018
Matematika	10.	Techn.	1643 (1622;1663)	 1639 (1602;1666)	 1624 (1594;1651)	 1646 (1614;1681)
Szövegértés	10.	Techn.	1559 (1539;1585)	 1618 (1585;1643)	 1589 (1549;1633)	 1632 (1604;1662)

-  A feladatellátási hely 2022. évi eredménye az adott év eredményénél szignifikánsan magasabb
-  A feladatellátási hely 2022. évi eredménye nem különbözik szignifikánsan az adott év eredményétől
-  A feladatellátási hely 2022. évi eredménye az adott év eredményénél szignifikánsan gyengébb

## Az alapszintet el nem érő tanulók aránya

Mérési terület	Évfolyam	Képzési forma	Alapszint	Az alapszint alatt teljesítő tanulók aránya (%)		
				A feladatellátási helyen	Országosan	A megfelelő képzési típusban/településtípusban
Matematika	10.	Techn.	4. képességi szint	28,1	35,8	41,0
Szövegértés	10.	Techn.	4. képességi szint	30,6	30,0	33,6

## A minimumszintet el nem érő tanulók aránya\*

Mérési terület	Évfolyam	Képzési forma	Minimumszint	A minimumszint alatt teljesítő tanulók aránya (%)		
				A feladatellátási helyen	Országosan	A megfelelő képzési típusban/településtípusban
Matematika	10.	Techn.	3. képességi szint	9,1	18,1	17,6
Szövegértés	10.	Techn.	3. képességi szint	5,8	13,5	11,4

\* Ez az arányszám a figyelembe vehető és nem a jelentésben szereplő tanulók létszámára vonatkozik. A 20/2012. (VIII. 31.) EMMI rendelet 80. §-a alapján vizsgált minimumszint matematika és szövegértés területen 6. évfolyamon a 2. képességi szint, 8. és 10. évfolyam a 3. képességi szint.